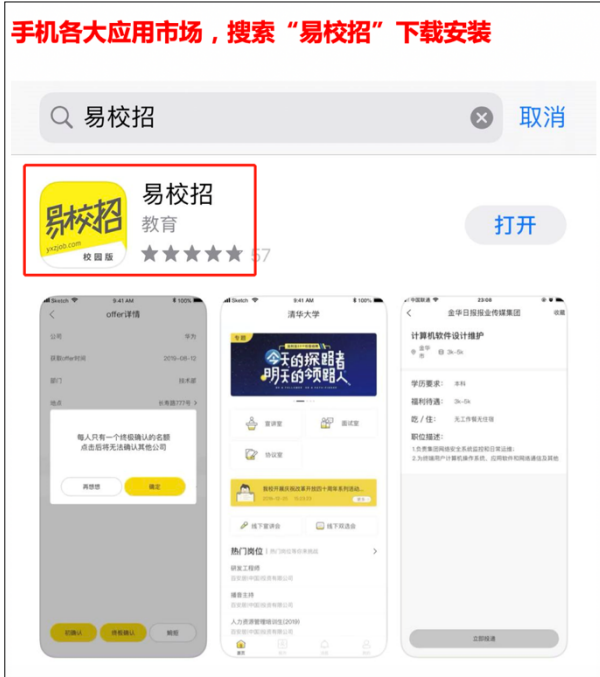


# 易校招 APP 学生端—使用手册

为方便同学们快速了解易校招 APP 的所有功能及使用，特整理了“易校招 APP 学生端—使用手册”，请同学们务必认真阅读，可节约很多宝贵时间。

## 一、下载“易校招校园版”（2种方法可选择）

### 下载方法一、



### 下载方法二、



## 二、注册“易校招校园版”

1、点击**马上注册**

欢迎来到易校招

我是学生  切换为工作人员

请输入注册手机号

请输入登录密码

登录

还没有账号? **马上注册** 忘记密码?

2、填写**手机号**  **注册**

3、短信收取**获取验证码**

4、设置**登录密码**

我是学生  切换为老师

请输入常用手机号

请输入验证码 **获取验证码**

请输入登录密码

下一步

进入易校招即代表你已同意《易校招用户协议》

<5、填写**详细信息**

6、点击**完成**

男  女

真实姓名 只有1次修改机会

出生年月 请选择 >

email 请填写邮箱

院校 请填写学校全称 / 只有1次修改机会

学号 请填写学号, 学校管理人员将会验证

学历 请选择 >

专业 请选择 >

毕业时间 请选择 >

巨霸平台未线的学校, 学生暂时无法注册。如需添加工作人员致电: 400-862-8528

**完成**

### 三、学生端基础信息操作

#### 1、个人修改注册信息

1) 点击“我的”-顶部头像部分进入信息界面，选择需要修改的内容进行修改。



2) 真实姓名和院校只有一次修改机会。



#### 2、个人注册和修改简历

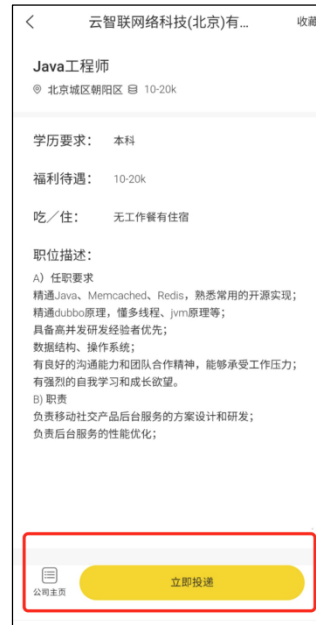
1) 点击“我的”-“简历”，其中，求职意向、实习/工作经历、教育经历为必填项，其余为选填项。



## 四、学生端基本功能操作

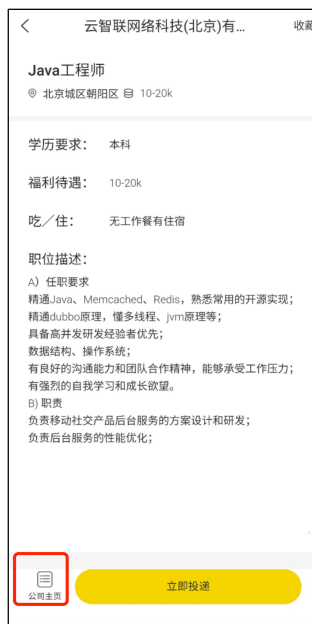
### 1、选择心仪职位，投递简历

- 1) 点击“招聘”或者在搜索框直接输入职位、企业名进行搜索。
- 2) 点击“立即投递”按钮，完成投递。



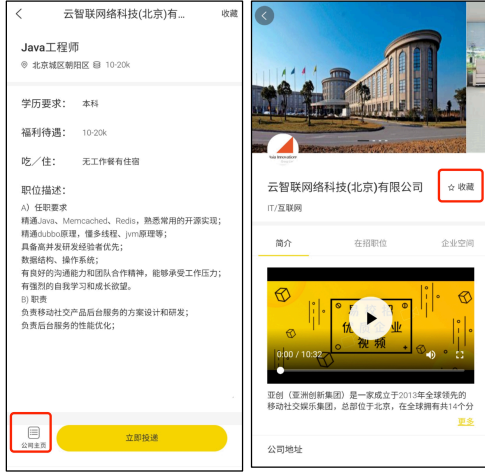
### 2、查看企业主页和相关信息

- 1) 点击“招聘” - “职位”，点击左下角进入公司主页，可以看到企业视频、相关资料信息、在招职位、企业空间等相关信息。

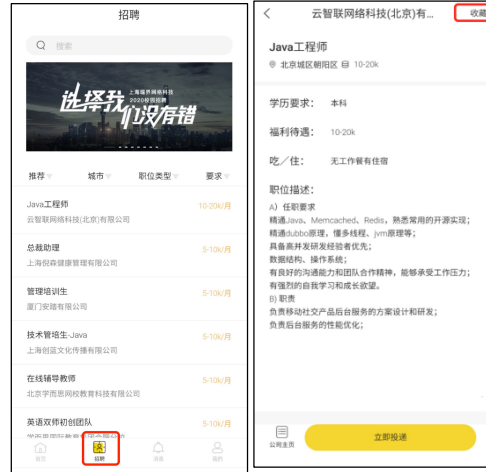


### 3、收藏企业和职位

1) 点击“招聘”-左下角公司主页，查看公司详情。



2) 点击“招聘”-查看职位详情-点击右上角按钮“收藏”。点击“收藏”按钮。



### 4、查看收到的 Offer ?

1) 点击“首页”-“协议室”。在 Offer 列表，可以看到企业发放的 Offer 信息。目前，学生最终只能选择一个 Offer。



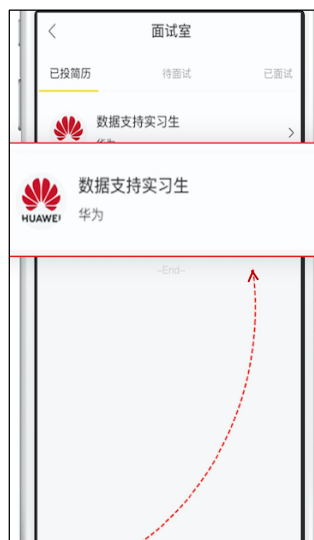
## 五、宣讲室的使用流程(注：此功能使用要求易校招版本必须在 1.2.1 及以上)

- 1、点击“**首页**” - “**宣讲室**”，在**进行中**，选择想要听的宣讲室。
- 2、宣讲过程中，学生可以直接查看宣讲资料、和企业 HR 进行互动，投递简历等。
- 3、如果要回顾宣讲内容，可选择“**本校回顾**”进行回看。



## 六、面试室的操作说明(注：此功能使用要求易校招版本必须在 1.2.1 及以上)

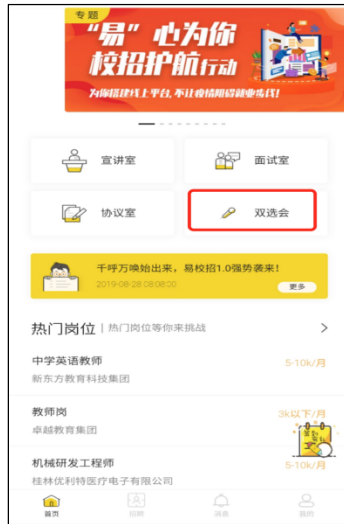
- 1、**面试流程**：点击已投递简历列表，进入可查看对应 HR 发起的面试邀请。
- 2、**面试方式**：目前平台支持：电话面试和在线语音面试两种方式。



## 七、双选会

### 1、了解双选会的相关信息

1) 点击“首页” - “双选会” - 滑动查看，参会企业列表。



### 温馨提示：

如遇到问题可联系学校的对接“校招助理”或拨打客服电话：4008-628-528。

校招助理二维码：赵强

